



Instructivo de pago

1.

Ingresa a la página de la institución www.umerani.edu.co y dirígete a la zona de pagos

The screenshot displays the website for Fundación de Educación Superior Alberto Merani. The top navigation bar includes 'PAGOS', 'ASPIRANTE', 'ESTUDIANTE', 'GRADUADO', and 'COLABORADOR'. A secondary menu lists 'INICIO', 'CONÓCENOS', 'OFERTA ACADÉMICA', 'INVESTIGACIÓN', 'CAMPUS VIRTUAL', 'INTERNACIONALIZACIÓN', 'RELACIONAMIENTO CON EL SECTOR EXTERNO', 'CONSULTORIO CRIMINALÍSTICO', 'BIENESTAR UNIVERSITARIO', and 'BIBLIOTECA VIRTUAL - VLEX'. The main banner features a woman in a lab coat and a student, with the text 'Conoce la oferta de Educación Continua año 2024'. Below the banner are two call-to-action boxes: 'INSCRÍBETE Sé parte de la familia MERANI' and 'FINÁNCIAME Conoce las facilidades de pago', both with 'CONOCE MÁS' buttons. A WhatsApp icon is visible in the bottom right corner.



2.

Al ingresar al módulo de pagos <https://umerani.edu.co/financiamen> encontrarás dos opciones de pago:

- Pago PSE
- Pago Tarjeta crédito



Nota:

El botón de pago virtual está habilitado solo para pagos con cuentas nacionales.

Pagos PSE: Ten presente que los pagos PSE se efectúan con tarjetas débito.

A person in a white shirt is using a grey PSE payment terminal. A white card is inserted into the terminal. The terminal has a keypad with various colored buttons (red, yellow, green, purple) and a small screen. The background is a dark blue circle with several decorative circles in white, teal, and orange.

Pagos con PSE

3.

Ingresa al botón realiza tu pago a través de PSE, en todos los espacios por favor digitar tu número de identificación tanto en identificación, código y orden de pago.

Nota:

Válida previo a cancelar el valor correspondiente, esta información podrás consultarla con tu asesor o **plataforma Q10**.

The screenshot shows the Scotiabank COLPATRIA PSE payment interface. At the top, the Scotiabank and COLPATRIA logos are displayed. Below them, the text reads "Realiza tus pagos de una manera ágil con Pago seguro por PSE" with a PSE logo and a "Home" button. A navigation bar contains "Ayuda" and "Inicio" links. The main content area features a form for "FUNDACION TECNOLOGIA ALBERTO MERANI". The form includes the following fields and labels:

IDENTIFICACION ESTUDIANTE	<input type="text"/>
Confirmar IDENTIFICACION ESTUDIANTE	<input type="text"/>
CODIGO ESTUDIANTE	<input type="text"/>
Confirmar CODIGO ESTUDIANTE	<input type="text"/>
ORDEN DE PAGO	<input type="text"/>
Confirmar ORDEN DE PAGO	<input type="text"/>
Valor a Pagar	<input type="text" value="0"/>
<input type="button" value="Continuar"/>	

Below the form, there is a note: "Ingrese la información solicitada y haga click en Continuar."

4.

Continuar dando clic en PSE



Estimado usuario para realizar su pago con cargo a una cuenta diferente de Scotiabank Colpatría, ingrese por Pagos Entidades PSE.

Para mayor información sobre sus transacciones comuníquese con la Línea de **Scotiabank Colpatría**: Bogotá 7561616 Cali 4891616 Ibagué 2771616 Medellín 6041616 Neiva 8631616 Pereira 3401616 Bucaramanga 6971616 Barranquilla 3851616 Cartagena 6931616 y para el resto del país 018000 522222.

Selecciona si tipo de persona:

Persona natural o persona jurídica y el banco

5.



6.

Posterior ingresarás a tu banco y realizarás el respectivo pago, una vez cancelado debes remitir obligatoriamente el pago al correo **registroycontrol@umerani.edu.co** para ser legalizado

A hand holds a blue ATDBANK credit card over a payment terminal. The card displays the name VALERIE DENEVE and a card number. The background is a large teal circle on a dark blue background, decorated with various colored circles (orange, teal, white).

Pago tarjeta de crédito

1.


Ingresa al botón **Pago con tarjeta de crédito**
Por favor tener en cuenta la siguiente información:

- Agregar los datos del estudiante o aspirante de Merani
- **Referencia:** Digitar número de identificación del estudiante o aspirante de Merani
- **Concepto:** Informar el motivo de pago (Pago matrícula, pago certificado, pago uniforme, pago programa de educación continua)

Realiza aquí tus pagos:

Antes de realizar la transacción, por favor verifica el valor a pagar, si ya lo hiciste y deseas proceder al pago, utiliza los siguientes enlaces, digitado el monto a pagar:

 REALIZA TU PAGO A TRAVES DE PSE

 PAGO CON TARJETA CRÉDITO

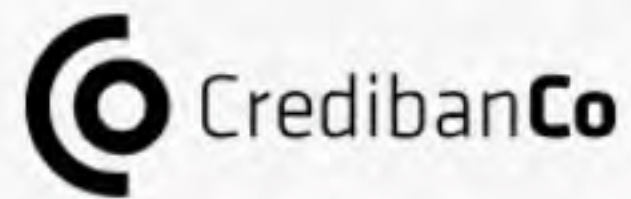
*El botón de pago virtual está habilitado solo para pagos con cuentas nacionales.



Formulario de pago / Payment form

Nombres y Apellidos / Names and Last Name	Tipo Identificación / Identification type	Identificación / Identification
<input type="text"/>	<input type="text" value="Cédula de Ciudadanía (CC)"/>	
Teléfono / Phone	País / Country	Departamento / Department
<input type="text"/>	<input type="text" value="Colombia"/>	<input type="text" value="Amazonas"/>
Referencia / Reference	Concepto de Pago / Payment concept	Total a Pagar / Total to Pay
<input type="text"/>	<input type="text"/>	<input type="text" value="0"/>

2.



SPA



Número de pedido: 152005
matricula 2023 2

Total: 2 200 000.00 COP

Medios de pago

Elija el medio de pago más conveniente



Pagar con tarjeta



Ingresa al módulo de pago y dar clic en medios de pago y selecciona tarjeta de crédito

3.

Número de Cuotas

- | 1 | +

Datos de pago

Número de tarjeta

0000 0000 0000 0000

Titular de la Tarjeta

Don Pedro

Fecha de expiración

MM / AA

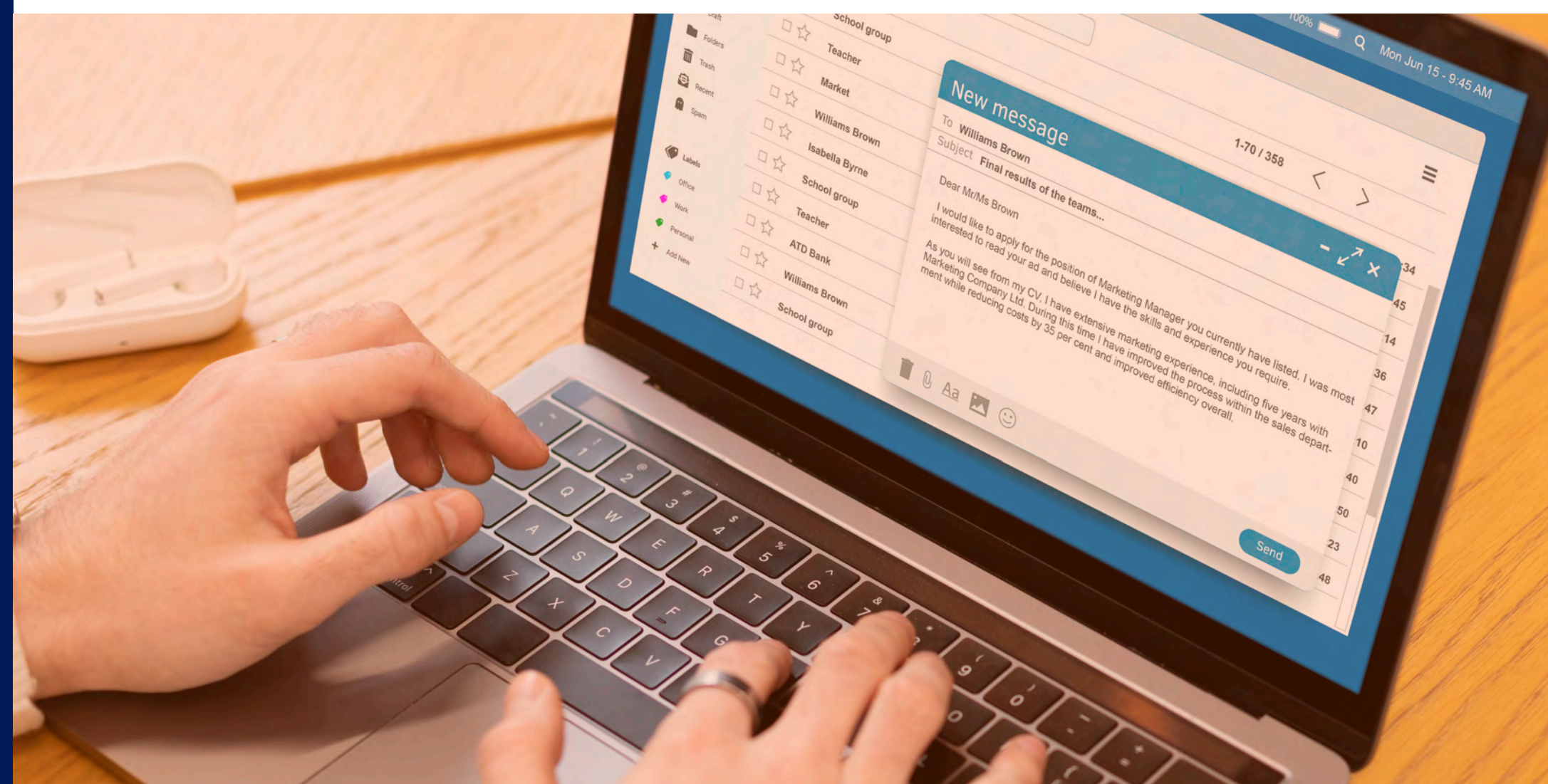
Código de seguridad

Email

address@email.com

Una vez ingresa la información de tu tarjeta de crédito para dar continuidad con la entidad bancaria.

Posterior ingresarás a tu banco y realizarás el respectivo pago, una vez cancelado debes remitir obligatoriamente el pago al correo **registroycontrol@umerani.edu.co** para ser legalizado.



4.



Si presentas alguna novedad con respecto al pago por favor comunícate a través de la línea de orientación y servicio.

WhatsApp 3168803509